


# Verkehrsplan 2020 Widnau

## Motorfahrzeugverkehr


bestehend      geplant

### Streckennetz

Hochleistungsstrasse (HLS)



Hauptverkehrsstrasse (HVS)



Verbindungsstrasse (VS)



Sammelstrasse (SS)



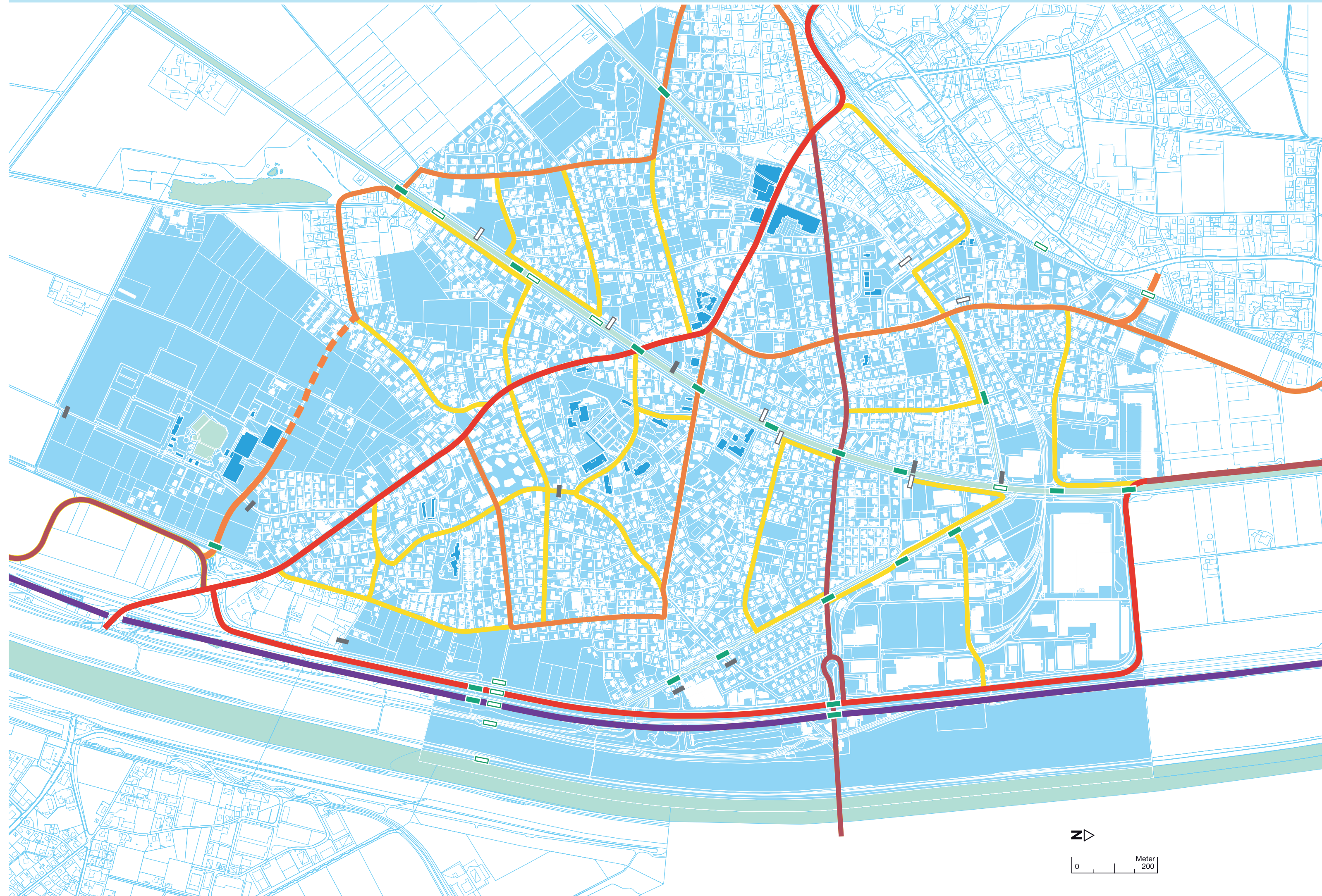
Erschliessungsstrasse (ES)



Brücken



Harte oder zumindest weiche Sperre






# Verkehrsplan 2020 Widnau

## Radfahrerverkehr


bestehend      geplant

### Radfahrerverbindungen

Nationale (kantonale) Verbindungen



Regionale (kantonale) Verbindungen



Lokale Verbindungen



Kommunale Verbindungen



Brücken

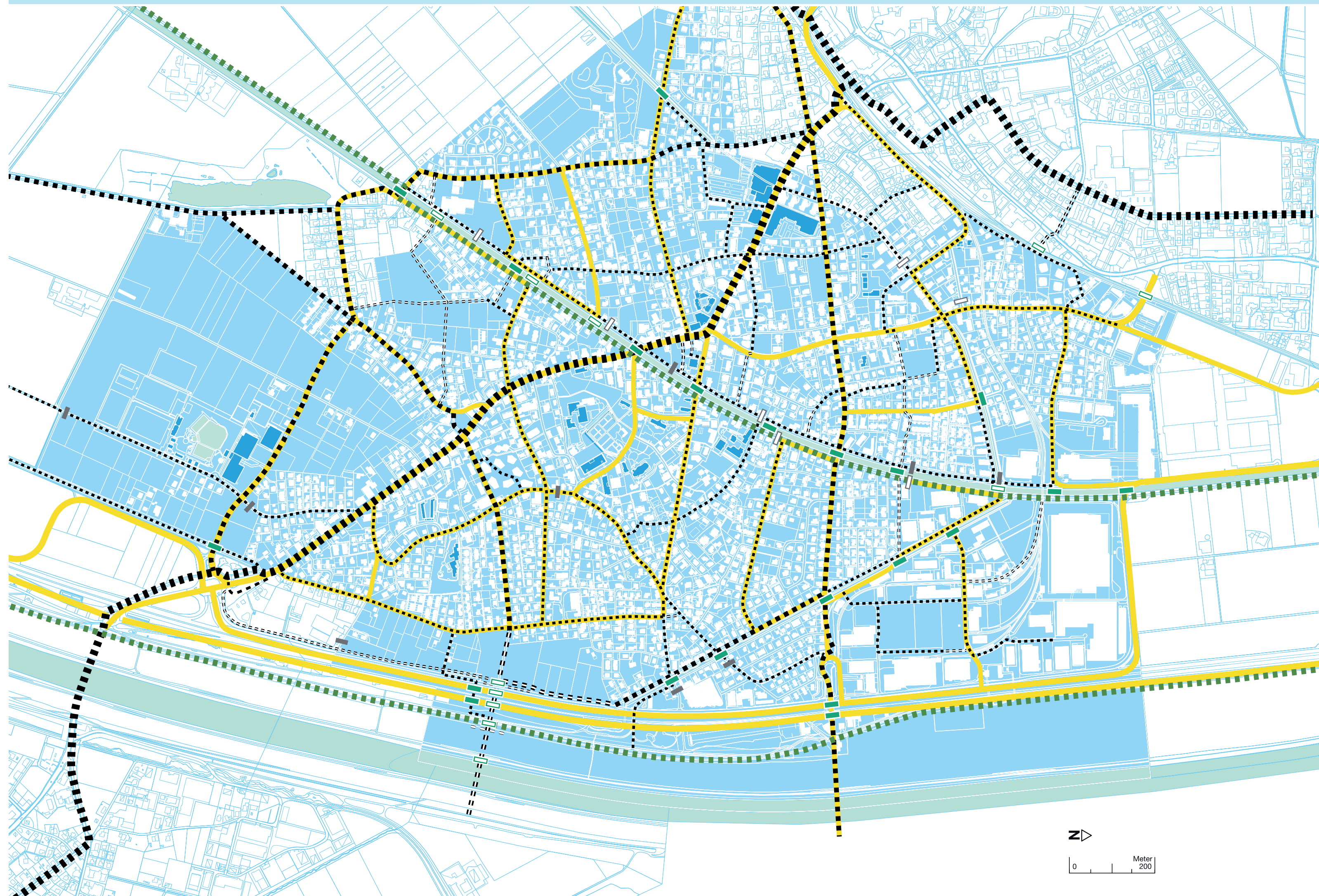


### Bezug zum Motorfahrzeugverkehr

Klassierte Strassen: HLS, HVS, VS, SS, ES



Harte oder zumindest weiche Sperre





# Verkehrsplan 2020 Widnau

## Fussgängerverkehr

bestehend      geplant

## Fussgängerverbindungen

Wege, Gehwege an Strassen, Verkehrsberuhigte Strassen

●●●●●      ○○○○○

Wanderweg kantonal

—

Brücken

—

—

## Bezug zum Motorfahrzeugverkehr

Klassierte Strassen: HLS, HVS, VS, SS, ES

—

Harte oder zumindest weiche Sperre

—

—

